

30

Międzynarodowy Wyścig Kolarski „Solidarności” i Olimpijczyków

COURSE CYCLISTE DE „SOLIDARNOŚĆ” ET DES CHAMPIONS OLIMPIQUES



UCI UNION CYCLISTE INTERNATIONALE

www.wyścig.com.pl

Łódź - Krosno

02 - 06 lipca 2019

Organizator / Organizer: Region Ziemia Łódzka NSZZ "SOLIDARNOŚĆ" * 90-229 Łódź, Kamińskiego 18 * tel. +48 42 677 26 06

Komunikat Nr 6 - końcowy / Communiqué No 6 - final

Wyniki etapu 5 - start wspólny - rozegranego w dniu 06.07.19

Stage results 5 - Individual Road Race - played on 06.07.19

Trasa / Route: Tarnobrzeg - Krosno

ETAP 5

KLASYFIKACJE NA ETAPIE / STAGE CLASSIFICATIONS:



Klasyfikacja indywidualna generalna na etapie 5 :
Individual general classification on stage 5 :

Dystans etapu / Stage distance: 177.6 km
 Vp = 41.318 km/h

M-ce Place	Nr No	UCI ID	NAZWISKO i imię Name and first name	Drużyna / Team	Czas /Time Różnica /Gap	Bon.	Pkt
1.	51	100 094 985 06	EST VAHTRA Norman	Cycling TARTU	4h 17'54"	- 00'10"	10 p.
2.	15	100 110 228 20	NED VAN DALEN Jason	METEC - TKH	+ 00'00"	- 00'06"	8 p.
3.	109	100 454 814 62	GER KOCH Christian Maximilian	LKT Team Brandenburg	+ 00'00"	- 00'04"	6 p.
4.	1	100 033 917 48	POL JANISZEWSKI Sylwester	VOSTER ATS Team	+ 00'00"		5 p.
5.	78	100 068 909 23	POL WARCHOŁ Bartosz	Region DOLNY ŚLĄSK	+ 00'00"		4 p.
6.	84	100 087 302 83	POL KACZMAREK Jakub	HUROM BDC DEVELOPMENT	+ 00'00"		3 p.
7.	45	100 076 500 48	CZE KALOJÍROS Tomáš	AC SPARTA PRAHA	+ 00'00"		2 p.
8.	67	100 090 418 95	GER DINKLER Jonathan	P&S METALLTECHNIK	+ 00'00"		1 p.
9.	17	100 098 176 93	NED DE KLEIJN Arvid	METEC - TKH	+ 00'00"		
10.	21 *	100 099 737 05	LTU LAŠINIS Venantas	KLAIPĖDA Cycling Team	+ 00'00"		
11.	28	100 079 514 55	POL STOSZ Patryk	CCC DEVELOPMENT Team	+ 00'00"		
12.	71	100 087 211 89	GER SCHORMAIR Fabian	P&S METALLTECHNIK	+ 00'00"		
13.	87 *	100 479 180 81	CZE TYRPEKL Karel	TUFO PARDUS Prostějov	+ 00'00"		
14.	4	100 060 613 69	POL STACHOWIAK Adam	VOSTER ATS Team	+ 00'00"		
15.	76	100 079 516 57	POL KONWA Piotr	Region DOLNY ŚLĄSK	+ 00'00"		
16.	77	100 086 964 36	POL SYKAŁA Wojciech	Region DOLNY ŚLĄSK	+ 00'00"		
17.	110 *	100 157 680 39	GER TAEBLING Paul	LKT Team Brandenburg	+ 00'00"		
18.	111 *	100 151 414 78	GER RUDYS Paul	LKT Team Brandenburg	+ 00'00"		
19.	92	100 055 196 84	POL HONKISZ Adrian	POLISH National Team	+ 00'06"		
20.	72 *	100 362 948 55	GER RÖBER Dominik	P&S METALLTECHNIK	+ 00'13"		
21.	26	100 086 286 37	POL MAŁECKI Kamil	CCC DEVELOPMENT Team	+ 00'17"		
22.	33	100 097 131 18	BLR HARAHAVIK Uladzimir	BELARUS National Team	+ 00'46"		
23.	53 *	100 099 658 23	EST KISKONEN Siim	Cycling TARTU	+ 01'05"		
24.	39	100 098 230 50	UKR ZHUKOVSKIY Rostyslav	FEREI Pro Cycling Team	+ 01'05"		
25.	54 *	100 165 205 95	EST PAJUR Markus	Cycling TARTU	+ 01'05"		
26.	44	100 087 074 49	CZE STÖHR Jan	AC SPARTA PRAHA	+ 01'05"		
27.	68	100 151 231 89	GER STARK Immanuel	P&S METALLTECHNIK	+ 01'05"		

PARTNER STRATEGICZNY



PARTNERZY

SPONSORZY OFICJALNI



Górnictwo i Energetyka Konwencjonalna S.A.



ZWIĄZEK PRACODAWCÓW KOLEJOWICZ



PATRONI MEDIALNI



SPONSORZY WSPOMAGAJĄCY





Komputer wyścigu / Race computer: Andrzej & Marcin RUSIECKI mobile + 48 662 137 770 * e-mail: andrusflex@o2.pl * www.flextour.pl

* - młodzieżowa U-23 / riders U-23

Strona / Page 1 z 13

Lekarz Wyścigu / Race doctor: dr Barbara MICHALSKA mobile +48 602 454 645 * Radio Wyścigu: / Radio Tour : 82.1250 MHz

28.	25	*	100 109 575 46		POL	ANIOLKOWSKI Stanisław	CCC DEVELOPMENT Team	+ 01'05"
29.	5		100 079 941 94		POL	PLUCIŃSKI Leszek	VOSTER ATS Team	+ 01'13"
30.	74	*	100 150 929 78		POL	MURIAS Jakub	Region DOLNY ŚLĄSK	+ 02'04"
31.	58	*	100 158 487 70		POL	PROĆ Bartłomiej	KS POGOŃ Puławy	+ 02'04"
32.	75	*	100 158 481 64		POL	JATCZAK Artur	Region DOLNY ŚLĄSK	+ 02'04"
33.	16	*	100 109 476 44		NED	DEKKER David	METEC - TKH	+ 02'04"
34.	117		100 100 825 26		HUN	PÁLYI Csaba	EPRONEX - Bss Oil Team	+ 02'04"
35.	37		100 069 183 06		BLR	KLIMIANKOU Kanstantsin	FEREI Pro Cycling Team	+ 02'04"
36.	95	*	100 489 537 59		POL	DOMIN Krzysztof	POLISH National Team	+ 02'04"
37.	73	*	100 143 868 01		POL	KUKLEWICZ Karol	Region DOLNY ŚLĄSK	+ 02'12"
38.	18	*	100 155 985 90		NED	VAN DER TUUK Danny	METEC - TKH	+ 02'12"
39.	3		100 070 651 19		POL	FRANCZAK Paweł	VOSTER ATS Team	+ 02'57"
40.	94		100 093 634 13		POL	KISTOWSKI Kacper	POLISH National Team	+ 02'57"
41.	8		100 086 774 40		RSA	JULIUS Jayde	PROTOUCH South Africa	+ 04'08"
42.	11		100 064 819 07		RSA	HENDRICKS Clint	PROTOUCH South Africa	+ 04'08" - 00'02"
43.	19	*	100 108 067 90		LTU	ADOMAITIS Rojus	KLAIPĖDA Cycling Team	+ 04'15"
44.	31	*	100 143 753 80		BLR	VOLKAU Ilya	BELARUS National Team	+ 04'15"
45.	13		100 076 306 48		NED	VAN BAKEL Robbie	METEC - TKH	+ 04'31"
46.	116		100 020 836 62		HUN	KISS Gergely	EPRONEX - Bss Oil Team	+ 04'31"
47.	41		100 110 060 46		UKR	POHORELOV Vladyslav	FEREI Pro Cycling Team	+ 04'31" - 00'09"
48.	108	*	100 110 758 65		SVK	VLČÁK Martin	SLOVAK National Team	+ 04'55"
49.	32	*	100 159 794 19		BLR	MARCHUK Dzianis	BELARUS National Team	+ 04'58"
50.	12		100 100 818 19		RSA	FOURIE James	PROTOUCH South Africa	+ 05'35"
51.	22	*	100 161 288 58		LTU	JANUŠKEVIČIUS Mantas	KLAIPĖDA Cycling Team	+ 05'35"
52.	69	*	100 157 658 17		GER	ASCHENBRENNER Michel	P&S METALLTECHNIK	+ 05'35"
53.	91	*	100 143 891 24		POL	MATUSIAK Sebastian	POLISH National Team	+ 06'40"
54.	40		100 078 990 16		BLR	MUZYCHKIN Anton	FEREI Pro Cycling Team	+ 06'50"
55.	34	*	100 159 783 08		BLR	HARBACH Artsiom	BELARUS National Team	+ 06'50"
56.	30	*	100 514 739 41		POL	WAWRZYŃIAK Karol	CCC DEVELOPMENT Team	+ 07'25"
57.	50	*	100 111 495 26		EST	PRANGEL Kristo	Cycling TARTU	+ 07'25"
58.	86	*	100 912 115 08		CZE	BÁRTA Tomáš	TUFO PARDUS Prostějov	+ 07'25"
59.	52	*	100 348 136 84		EST	ÄRM Rait	Cycling TARTU	+ 07'25"
60.	35	*	100 096 744 19		BLR	SHPAKOUSKI Yahor	BELARUS National Team	+ 07'25"
61.	104	*	100 460 292 11		SVK	COMA Richard	SLOVAK National Team	+ 07'25"
62.	85		100 089 931 93		CZE	LICHNOVSKÝ Luděk	TUFO PARDUS Prostějov	+ 07'25"
63.	46		100 152 243 34		CZE	SCHÜHLER Tomáš	AC SPARTA PRAHA	+ 07'25"
64.	100	*	100 550 805 23		POL	RAJTAK Mateusz	LUKS TRÓJKA PIASECZNO	+ 07'25"
65.	43		100 087 075 50		CZE	STÖHR Pavel	AC SPARTA PRAHA	+ 07'25"
66.	88		100 075 033 36		CZE	RUGOVAC Denis	TUFO PARDUS Prostějov	+ 07'25"
67.	120		100 090 042 10		HUN	PÁPAI Ádám	EPRONEX - Bss Oil Team	+ 07'25"
68.	118		100 060 665 24		HUN	SOLYMOSI Márton	EPRONEX - Bss Oil Team	+ 07'25"
69.	115		100 098 029 43		HUN	GÖNCZY Gergő	EPRONEX - Bss Oil Team	+ 07'25"

PARTNER STRATEGICZNY



PARTNERZY



SPONSORZY OFICJALNI



SPONSORZY WSPOMAGAJĄCY



PATRONI MEDIALNI



70.	48 *	100 473 839 75	 CZE VOLF Michal	AC SPARTA PRAHA	+ 07'25"
71.	36 *	100 145 870 63	 BLR SHAUCHENKA Siarhei	BELARUS National Team	+ 07'25"
72.	57 *	100 158 482 65	 POL KLOC Dawid	KS POGOŃ Puławy	+ 09'26"
73.	38	100 101 256 69	 SRB KALABA Dušan	FEREI Pro Cycling Team	+ 09'47" - 00'02"
74.	119 *	100 111 519 50	 HUN SZARKA Gergely	EPRONEX - Bss Oil Team	+ 10'02"
75.	14 *	100 154 385 42	 NED BOOTSVELD Jelle	METEC - TKH	+ 10'57" - 00'03"
76.	23 *	100 365 893 90	 LTU KELMELIS Aristidas	KLAIPĖDA Cycling Team	+ 10'57"
77.	106 *	100 155 217 01	 SVK KAŠKO Dávid	SLOVAK National Team	+ 10'57"
78.	49 *	100 146 666 83	 EST SANKMANN Joosep	Cycling TARTU	+ 10'57"
79.	27 *	100 153 284 08	 POL PAPIERSKI Damian	CCC DEVELOPMENT Team	+ 14'57"
80.	24 *	100 365 896 93	 LTU KMIELIAUSKAS Rokas	KLAIPĖDA Cycling Team	+ 14'57"
81.	56 *	100 546 698 87	 POL ZABŁOCKI Bartłomiej	KS POGOŃ Puławy	+ 14'57"
82.	103	100 078 169 68	 SVK LAJCHA Juraj	SLOVAK National Team	+ 14'57"
83.	93 *	100 546 683 72	 POL NOCEŃ Adam	POLISH National Team	+ 14'57"
84.	2	100 028 580 46	 POL KOMAR Mateusz	VOSTER ATS Team	+ 14'57"
85.	80 *	100 158 476 59	 POL KUŚ Adam	HUROM BDC DEVELOPMENT	+ 14'57"
86.	6	100 146 941 67	 POL PARMA Krzysztof	VOSTER ATS Team	+ 14'57"
87.	29 *	100 459 873 77	 TPE TU Chih Hao	CCC DEVELOPMENT Team	+ 14'57"
88.	70	100 091 728 47	 GER JÄGELER Robert	P&S METALLTECHNIK	+ 20'23"
89.	47	100 093 864 49	 CZE RYBA Jan	AC SPARTA PRAHA	+ 20'23" - 00'02"
	42	100 090 497 77	 BLR PIASHKUN Aliaksei	FEREI Pro Cycling Team	DNF
	79	100 046 089 95	 POL KUREK Adrian	HUROM BDC DEVELOPMENT	DNF
	82 *	100 109 574 45	 POL BANASZEK Norbert	HUROM BDC DEVELOPMENT	DNF
	83	100 093 502 75	 POL PAWLAK Tobiasz	HUROM BDC DEVELOPMENT	DNF
	89 *	100 155 287 71	 CZE DOLNÍČEK Marek	TUFO PARDUS Prostějov	DNF
	105 *	100 153 320 44	 SVK BLAŠKO Matej	SLOVAK National Team	DNF
	107 *	100 148 254 22	 SVK ZEMAN Alex	SLOVAK National Team	DNF

Uprawnionych do startu na etapie: 96 zawodników. Entitled to start on the stage: 96 of riders.

Etap ukończyło: 89 zawodników. Stage finished: 89 of riders.

Zawodnicy wyeliminowani z wyścigu / Out of the running riders :




* DNF

7 zawod. / rid.




PARTNER STRATEGICZNY		SPONSORZY OFICJALNI			PATRONI MEDIALNI				
									
PARTNERZY		SPONSORZY WSPOMAGAJĄCY							
									
									
									
									

Wyniki lotnych premii na 5 etapie / Results of intermediate sprints on stage 5 :




1 premia - Mielec na 45.5 km / 1 sprint - Mielec on 45.5 km.

1.	41	100 110 060 46		UKR	POHORELOV Vladyslav	FEREI Pro Cycling Team	3 p.	3 s.
2.	38	100 101 256 69		SRB	KALABA Dušan	FEREI Pro Cycling Team	2 p.	2 s.
3.	14 *	100 154 385 42		NED	BOOTSVELD Jelle	METEC - TKH	1 p.	1 s.

2 premia - Sędziszów Młp. na 86.1 km / 2 sprint - Sędziszów Młp. on 86.1 km.

1.	41	100 110 060 46		UKR	POHORELOV Vladyslav	FEREI Pro Cycling Team	3 p.	3 s.
2.	14 *	100 154 385 42		NED	BOOTSVELD Jelle	METEC - TKH	2 p.	2 s.
3.	11	100 064 819 07		RSA	HENDRICKS Clint	PROTOUCH South Africa	1 p.	1 s.

3 premia - Strzyżów na 125 km / 3 sprint - Strzyżów on 125 km.

1.	41	100 110 060 46		UKR	POHORELOV Vladyslav	FEREI Pro Cycling Team	3 p.	3 s.
2.	47	100 093 864 49		CZE	RYBA Jan	AC SPARTA PRAHA	2 p.	2 s.
3.	11	100 064 819 07		RSA	HENDRICKS Clint	PROTOUCH South Africa	1 p.	1 s.

Wyniki górskich premii na 5 etapie / Results of the mountain sprint on stage 5 :

1 premia - kat. 2 - Pstrągowa na 103 km / 1 sprint - kat. 2 - Pstrągowa on 103 km.

1.	41	100 110 060 46		UKR	POHORELOV Vladyslav	FEREI Pro Cycling Team	5 p.
2.	115	100 098 029 43		HUN	GÖNCZY Gergő	EPRONEX - Bss Oil Team	3 p.
3.	35 *	100 096 744 19		BLR	SHPAKOUSKI Yahor	BELARUS National Team	2 p.
4.	11	100 064 819 07		RSA	HENDRICKS Clint	PROTOUCH South Africa	1 p.

2 premia - kat. 2 - Zamek Kamieniec na 153.3 km / 2 sprint - kat. 2 - Zamek Kamieniec on 153.3 km.




1.	109	100 454 814 62		GER	KOCH Christian Maximilian	LKT Team Brandenburg	5 p.
2.	84	100 087 302 83		POL	KACZMAREK Jakub	HUROM BDC DEVELOPMENT	3 p.
3.	4	100 060 613 69		POL	STACHOWIAK Adam	VOSTER ATS Team	2 p.
4.	15	100 110 228 20		NED	VAN DALEN Jason	METEC - TKH	1 p.

3 premia - kat. 2 - Zamek Kamieniec na 170.2 km / 3 sprint - kat. 2 - Zamek Kamieniec on 170.2 km.

1.	4	100 060 613 69		POL	STACHOWIAK Adam	VOSTER ATS Team	5 p.
2.	109	100 454 814 62		GER	KOCH Christian Maximilian	LKT Team Brandenburg	3 p.
3.	84	100 087 302 83		POL	KACZMAREK Jakub	HUROM BDC DEVELOPMENT	2 p.
4.	1	100 033 917 48		POL	JANISZEWSKI Sylwester	VOSTER ATS Team	1 p.

Wyniki lotnych premii specjalnych na 5 etapie / Results of intermediate sprint's special on stage 5 :

1 premia - Baranów Sandomierski na 15.8 km / 1 sprint - Baranów Sandomierski on 15.8 km.

1.	19 *	100 108 067 90		LTU	ADOMAITIS Rojus	KLAIPĖDA Cycling Team	3 p.
2.	70	100 091 728 47		GER	JÄGELER Robert	P&S METALLTECHNIK	2 p.
3.	2	100 028 580 46		POL	KOMAR Mateusz	VOSTER ATS Team	1 p.

PARTNER STRATEGICZNY		SPONSORZY OFICJALNI				PATRONI MEDIALNI						
												
PARTNERZY		SPONSORZY WSPOMAGAJĄCY										
												
												
												
												

**Klasyfikacja punktowa na etapie 5 :****Points on stage 5 :****SPONSOR: LOTTO**

M-ce Place	Nr No	UCI ID	NAZWISKO i imię Name and first name	Drużyna / Team	
1.	51	100 094 985 06	EST VAHTRA Norman	Cycling TARTU	10 p.
2.	41	100 110 060 46	UKR POHORELOV Vladyslav	FEREI Pro Cycling Team	9 p.
3.	15	100 110 228 20	NED VAN DALEN Jason	METEC - TKH	8 p.
4.	109	100 454 814 62	GER KOCH Christian Maximilian	LKT Team Brandenburg	6 p.
5.	1	100 033 917 48	POL JANISZEWSKI Sylwester	VOSTER ATS Team	5 p.
6.	78	100 068 909 23	POL WARCHOŁ Bartosz	Region DOLNY ŚLĄSK	4 p.
7.	19 *	100 108 067 90	LTU ADOMAITIS Rojus	KLAIPĖDA Cycling Team	3 p.
8.	84	100 087 302 83	POL KACZMAREK Jakub	HUROM BDC DEVELOPMENT	3 p.
9.	14 *	100 154 385 42	NED BOOTSVELD Jelle	METEC - TKH	3 p.
10.	45	100 076 500 48	CZE KALOJÍROS Tomáš	AC SPARTA PRAHA	2 p.
11.	11	100 064 819 07	RSA HENDRICKS Clint	PROTOUCH South Africa	2 p.
12.	38	100 101 256 69	SRB KALABA Dušan	FEREI Pro Cycling Team	2 p.
13.	47	100 093 864 49	CZE RYBA Jan	AC SPARTA PRAHA	2 p.
14.	70	100 091 728 47	GER JÄGELER Robert	P&S METALLTECHNIK	2 p.
15.	67	100 090 418 95	GER DINKLER Jonathan	P&S METALLTECHNIK	1 p.
16.	2	100 028 580 46	POL KOMAR Mateusz	VOSTER ATS Team	1 p.

**Klasyfikacja górską na etapie 5 :****Climber's on stage 5 :****SPONSOR: DAL Hotel / ZPK**

M-ce Place	Nr No	UCI ID	NAZWISKO i imię Name and first name	Drużyna / Team	
1.	109	100 454 814 62	GER KOCH Christian Maximilian	LKT Team Brandenburg	8 p.
2.	4	100 060 613 69	POL STACHOWIAK Adam	VOSTER ATS Team	7 p.
3.	41	100 110 060 46	UKR POHORELOV Vladyslav	FEREI Pro Cycling Team	5 p.
4.	84	100 087 302 83	POL KACZMAREK Jakub	HUROM BDC DEVELOPMENT	5 p.
5.	115	100 098 029 43	HUN GÖNCZY Gergő	EPRONEX - Bss Oil Team	3 p.
6.	35 *	100 096 744 19	BLR SHPAKOUSKI Yahor	BELARUS National Team	2 p.
7.	15	100 110 228 20	NED VAN DALEN Jason	METEC - TKH	1 p.
8.	1	100 033 917 48	POL JANISZEWSKI Sylwester	VOSTER ATS Team	1 p.
9.	11	100 064 819 07	RSA HENDRICKS Clint	PROTOUCH South Africa	1 p.

PARTNER STRATEGICZNY



PARTNERZY



SPONSORZY OFICJALNI



Górnictwo i Energetyka Konwencjonalna S.A.



SPONSORZY WSPOMAGAJĄCY



PATRONI MEDIALNI



**Klasyfikacja drużynowa na etapie 5 :****Team classification on stage 5 :****SPONSOR: Towarzystwo Olimpijczyków Polskich / CMS**

Miejsce Place	Drużyna Team	Kod drużyny Code team	Czas drużyny Time team	Różnica Gap
1.	Region DOLNY ŚLĄSK	DOL	12h 53' 42"	
2.	LKT Team Brandenburg	LKT	12h 53' 42"	
3.	P&S METALLTECHNIK	PUS	12h 53' 55"	+ 0h 00' 13"
4.	VOSTER ATS Team	VOS	12h 54' 55"	+ 0h 01' 13"
5.	CCC DEVELOPMENT Team	CDT	12h 55' 04"	+ 0h 01' 22"
6.	METEC - TKH	MET	12h 55' 46"	+ 0h 02' 04"
7.	Cycling TARTU	KCT	12h 55' 52"	+ 0h 02' 10"
8.	POLISH National Team	POL	12h 58' 49"	+ 0h 05' 07"
9.	FEREI Pro Cycling Team	FCT	13h 01' 22"	+ 0h 07' 40"
10.	AC SPARTA PRAHA	ACS	13h 02' 12"	+ 0h 08' 30"
11.	KLAIPĖDA Cycling Team	KLA	13h 03' 32"	+ 0h 09' 50"
12.	BELARUS National Team	BLR	13h 03' 41"	+ 0h 09' 59"
13.	PROTOUCH South Africa	PRO	13h 07' 33"	+ 0h 13' 51"
14.	EPRONEX - Bss Oil Team	EPR	13h 07' 42"	+ 0h 14' 00"
15.	TUFO PARDUS Prostějov	SKC	13h 08' 32"	+ 0h 14' 50"
16.	SLOVAK National Team	SVK	13h 16' 59"	+ 0h 23' 17"
17.	KS POGOŃ Puławy	POG	13h 20' 09"	+ 0h 26' 27"

PARTNER STRATEGICZNY



PARTNERZY



SPONSORZY OFICJALNI



Górnictwo i Energetyka Konwencjonalna S.A.



ZWIĄZEK PRACOWNICÓW KOLEJOWYCH



PATRONI MEDIALNI



SPONSORZY WSPOMAGAJĄCY



KLASYFIKACJE KOŃCOWE WYŚCIGU / FINAL GENERAL CLASSIFICATIONS:**Klasyfikacja indywidualna generalna po etapach :
Individual general classification :****Łączny dystans / Total distance: 888.0 km
Vp = 42.728 km/h****SPONSOR: Komisja Krajowa NSZZ SOLIDARNOŚĆ**

M-ce Place	Nr No	UCI ID	NAZWISKO i imię Name and first name	Drużyna / Team	Czas Time	Różnica Difference	Ranking
1.	51	100 094 985 06	EST VAHTRA Norman	Cycling TARTU	20h 46' 12"		▶
2.	28	100 079 514 55	POL STOSZ Patryk	CCC DEVELOPMENT Team	20h 46' 36"	+ 0h 00' 24"	▶
3.	15	100 110 228 20	NED VAN DALEN Jason	METEC - TKH	20h 46' 42"	+ 0h 00' 30"	▶
4.	1	100 033 917 48	POL JANISZEWSKI Sylwester	VOSTER ATS Team	20h 46' 51"	+ 0h 00' 39"	▶
5.	17	100 098 176 93	NED DE KLEIJN Arvid	METEC - TKH	20h 46' 56"	+ 0h 00' 44"	+ 1 ▲
6.	45	100 076 500 48	CZE KALOJÍROS Tomáš	AC SPARTA PRAHA	20h 46' 57"	+ 0h 00' 45"	+ 1 ▲
7.	84	100 087 302 83	POL KACZMAREK Jakub	HUROM BDC DEVELOPMENT	20h 46' 57"	+ 0h 00' 45"	+ 2 ▲
8.	110 *	100 157 680 39	GER TAEBLING Paul	LKT Team Brandenburg	20h 46' 57"	+ 0h 00' 45"	▶
9.	71	100 087 211 89	GER SCHORMAIR Fabian	P&S METALLTECHNIK	20h 46' 57"	+ 0h 00' 45"	+ 1 ▲
10.	109	100 454 814 62	GER KOCH Christian Maximilian	LKT Team Brandenburg	20h 47' 06"	+ 0h 00' 54"	+ 10 ▲
11.	21 *	100 099 737 05	LTU LAŠINIS Venantas	KLAIPĖDA Cycling Team	20h 47' 07"	+ 0h 00' 55"	+ 4 ▲
12.	4	100 060 613 69	POL STACHOWIAK Adam	VOSTER ATS Team	20h 47' 08"	+ 0h 00' 56"	+ 5 ▲
13.	77	100 086 964 36	POL SYKAŁA Wojciech	Region DOLNY ŚLĄSK	20h 47' 09"	+ 0h 00' 57"	+ 5 ▲
14.	67	100 090 418 95	GER DINKLER Jonathan	P&S METALLTECHNIK	20h 47' 10"	+ 0h 00' 58"	+ 13 ▲
15.	76	100 079 516 57	POL KONWA Piotr	Region DOLNY ŚLĄSK	20h 47' 10"	+ 0h 00' 58"	+ 17 ▲
16.	111 *	100 151 414 78	GER RUDYS Paul	LKT Team Brandenburg	20h 47' 10"	+ 0h 00' 58"	+ 19 ▲
17.	87 *	100 479 180 81	CZE TYRPEKL Karel	TUFO PARDUS Prostějov	20h 47' 19"	+ 0h 01' 07"	+ 21 ▲
18.	26	100 086 286 37	POL MAŁECKI Kamil	CCC DEVELOPMENT Team	20h 47' 24"	+ 0h 01' 12"	- 4 ▼
19.	33	100 097 131 18	BLR HARAKHAVIK Uladzimir	BELARUS National Team	20h 47' 56"	+ 0h 01' 44"	▶
20.	25 *	100 109 575 46	POL ANIOŁKOWSKI Stanisław	CCC DEVELOPMENT Team	20h 48' 00"	+ 0h 01' 48"	- 15 ▼
21.	72 *	100 362 948 55	GER RÖBER Dominik	P&S METALLTECHNIK	20h 48' 01"	+ 0h 01' 49"	+ 23 ▲
22.	53 *	100 099 658 23	EST KISKONEN Siim	Cycling TARTU	20h 48' 15"	+ 0h 02' 03"	+ 2 ▲
23.	44	100 087 074 49	CZE STÖHR Jan	AC SPARTA PRAHA	20h 48' 15"	+ 0h 02' 03"	+ 5 ▲
24.	54 *	100 165 205 95	EST PAJUR Markus	Cycling TARTU	20h 48' 15"	+ 0h 02' 03"	+ 7 ▲
25.	5	100 079 941 94	POL PLUĆŃSKI Leszek	VOSTER ATS Team	20h 48' 23"	+ 0h 02' 11"	+ 12 ▲
26.	58 *	100 158 487 70	POL PROĆ Bartłomiej	KS POGOŃ Puławy	20h 49' 14"	+ 0h 03' 02"	- 5 ▼
27.	95 *	100 489 537 59	POL DOMIN Krzysztof	POLISH National Team	20h 49' 43"	+ 0h 03' 31"	+ 15 ▲
28.	3	100 070 651 19	POL FRANCZAK Paweł	VOSTER ATS Team	20h 50' 00"	+ 0h 03' 48"	- 16 ▼
29.	18 *	100 155 985 90	NED VAN DER TUUK Danny	METEC - TKH	20h 50' 04"	+ 0h 03' 52"	+ 17 ▲
30.	16 *	100 109 476 44	NED DEKKER David	METEC - TKH	20h 50' 08"	+ 0h 03' 56"	+ 17 ▲
31.	94	100 093 634 13	POL KISTOWSKI Kacper	POLISH National Team	20h 50' 29"	+ 0h 04' 17"	+ 10 ▲
32.	11	100 064 819 07	RSA HENDRICKS Clint	PROTOUCH South Africa	20h 51' 16"	+ 0h 05' 04"	- 9 ▼
33.	19 *	100 108 067 90	LTU ADOMAITIS Rojus	KLAIPĖDA Cycling Team	20h 51' 25"	+ 0h 05' 13"	- 8 ▼
34.	69 *	100 157 658 17	GER ASCHEBRENNER Michel	P&S METALLTECHNIK	20h 53' 01"	+ 0h 06' 49"	+ 6 ▲
35.	78	100 068 909 23	POL WARCHOŁ Bartosz	Region DOLNY ŚLĄSK	20h 53' 21"	+ 0h 07' 09"	+ 29 ▲
36.	92	100 055 196 84	POL HONKISZ Adrian	POLISH National Team	20h 53' 27"	+ 0h 07' 15"	+ 26 ▲

PARTNER STRATEGICZNY



PARTNERZY



SPONSORZY OFICJALNI














SPONSORZY WSPOMAGAJĄCY



PATRONI MEDIALNI



37.	91 *	100 143 891 24	 POL	MATUSIAK Sebastian	POLISH National Team	20h 53' 44"	+ 0h 07' 32"	- 24 ▼
38.	117	100 100 825 26	 HUN	PÁLYI Csaba	EPRONEX - Bss Oil Team	20h 54' 24"	+ 0h 08' 12"	+ 13 ▲
39.	86 *	100 912 115 08	 CZE	BÁRTA Tomáš	TUFO PARDUS Prostějov	20h 54' 35"	+ 0h 08' 23"	- 17 ▼
40.	52 *	100 348 136 84	 EST	ÄRM Rait	Cycling TARTU	20h 54' 35"	+ 0h 08' 23"	- 14 ▼
41.	50 *	100 111 495 26	 EST	PRANGEL Kristo	Cycling TARTU	20h 54' 35"	+ 0h 08' 23"	- 11 ▼
42.	85	100 089 931 93	 CZE	LICHNOVSKÝ Luděk	TUFO PARDUS Prostějov	20h 54' 35"	+ 0h 08' 23"	- 13 ▼
43.	40	100 078 990 16	 BLR	MUZYCHKIN Anton	FEREI Pro Cycling Team	20h 54' 38"	+ 0h 08' 26"	▶
44.	73 *	100 143 868 01	 POL	KUKLEWICZ Karol	Region DOLNY ŚLĄSK	20h 54' 46"	+ 0h 08' 34"	+ 10 ▲
45.	37	100 069 183 06	 BLR	KLIMIANKOU Kanstantsin	FEREI Pro Cycling Team	20h 54' 47"	+ 0h 08' 35"	+ 12 ▲
46.	30 *	100 514 739 41	 POL	WAWRZY尼亚K Karol	CCC DEVELOPMENT Team	20h 55' 13"	+ 0h 09' 01"	- 1 ▼
47.	74 *	100 150 929 78	 POL	MURIAS Jakub	Region DOLNY ŚLĄSK	20h 55' 16"	+ 0h 09' 04"	+ 12 ▲
48.	75 *	100 158 481 64	 POL	JATCZAK Artur	Region DOLNY ŚLĄSK	20h 55' 25"	+ 0h 09' 13"	+ 13 ▲
49.	39	100 098 230 50	 UKR	ZHUKOVSKYI Rostyslav	FEREI Pro Cycling Team	20h 56' 07"	+ 0h 09' 55"	+ 24 ▲
50.	38	100 101 256 69	 SRB	KALABA Dušan	FEREI Pro Cycling Team	20h 57' 04"	+ 0h 10' 52"	- 11 ▼
51.	41	100 110 060 46	 UKR	POHORELOV Vladyslav	FEREI Pro Cycling Team	20h 57' 05"	+ 0h 10' 53"	+ 5 ▲
52.	31 *	100 143 753 80	 BLR	VOLKAU Ilya	BELARUS National Team	20h 57' 36"	+ 0h 11' 24"	+ 8 ▲
53.	116	100 020 836 62	 HUN	KISS Gergely	EPRONEX - Bss Oil Team	20h 57' 52"	+ 0h 11' 40"	+ 15 ▲
54.	13	100 076 306 48	 NED	VAN BAKEL Robbie	METEC - TKH	20h 58' 28"	+ 0h 12' 16"	+ 16 ▲
55.	22 *	100 161 288 58	 LTU	JANUŠKEVIČIUS Mantas	KLAIPĖDA Cycling Team	20h 58' 56"	+ 0h 12' 44"	+ 8 ▲
56.	68	100 151 231 89	 GER	STARK Immanuel	P&S METALLTECHNIK	20h 59' 20"	+ 0h 13' 08"	+ 30 ▲
57.	8	100 086 774 40	 RSA	JULIUS Jayde	PROTOUCH South Africa	20h 59' 21"	+ 0h 13' 09"	+ 17 ▲
58.	108 *	100 110 758 65	 SVK	VLČÁK Martin	SLOVAK National Team	20h 59' 46"	+ 0h 13' 34"	+ 13 ▲
59.	118	100 060 665 24	 HUN	SOLYMOŠI Márton	EPRONEX - Bss Oil Team	20h 59' 55"	+ 0h 13' 43"	- 7 ▼
60.	115	100 098 029 43	 HUN	GÖNCZY Gergő	EPRONEX - Bss Oil Team	20h 59' 59"	+ 0h 13' 47"	- 7 ▼
61.	36 *	100 145 870 63	 BLR	SHAUCHENKA Siarhei	BELARUS National Team	20h 59' 59"	+ 0h 13' 47"	- 6 ▼
62.	14 *	100 154 385 42	 NED	BOOTSVELD Jelle	METEC - TKH	21h 01' 48"	+ 0h 15' 36"	- 13 ▼
63.	2	100 028 580 46	 POL	KOMAR Mateusz	VOSTER ATS Team	21h 01' 54"	+ 0h 15' 42"	- 52 ▼
64.	32 *	100 159 794 19	 BLR	MARCHUK Dzianis	BELARUS National Team	21h 01' 57"	+ 0h 15' 45"	+ 16 ▲
65.	88	100 075 033 36	 CZE	RUGOVAC Denis	TUFO PARDUS Prostějov	21h 02' 23"	+ 0h 16' 11"	+ 7 ▲
66.	119 *	100 111 519 50	 HUN	SZARKA Gergely	EPRONEX - Bss Oil Team	21h 03' 23"	+ 0h 17' 11"	▶
67.	34 *	100 159 783 08	 BLR	HARBACH Artsiom	BELARUS National Team	21h 03' 49"	+ 0h 17' 37"	+ 15 ▲
68.	12	100 100 818 19	 RSA	FOURIE James	PROTOUCH South Africa	21h 04' 04"	+ 0h 17' 52"	+ 20 ▲
69.	120	100 090 042 10	 HUN	PÁPAI Ádám	EPRONEX - Bss Oil Team	21h 04' 11"	+ 0h 17' 59"	+ 8 ▲
70.	49 *	100 146 666 83	 EST	SANKMANN Joosep	Cycling TARTU	21h 04' 18"	+ 0h 18' 06"	- 5 ▼
71.	46	100 152 243 34	 CZE	SCHÜHLER Tomáš	AC SPARTA PRAHA	21h 04' 24"	+ 0h 18' 12"	+ 8 ▲
72.	57 *	100 158 482 65	 POL	KLOC Dawid	KS POGOŃ Puławy	21h 05' 25"	+ 0h 19' 13"	+ 3 ▲
73.	35 *	100 096 744 19	 BLR	SHPAKOUSKI Yahor	BELARUS National Team	21h 05' 41"	+ 0h 19' 29"	+ 14 ▲
74.	100 *	100 550 805 23	 POL	RAJTAK Mateusz	LUKS TRÓJKA PIASECZNO	21h 05' 54"	+ 0h 19' 42"	+ 16 ▲
75.	27 *	100 153 284 08	 POL	PAPIERSKI Damian	CCC DEVELOPMENT Team	21h 05' 57"	+ 0h 19' 45"	- 25 ▼
76.	104 *	100 460 292 11	 SVK	COMA Richard	SLOVAK National Team	21h 06' 05"	+ 0h 19' 53"	+ 15 ▲
77.	43	100 087 075 50	 CZE	STÖHR Pavel	AC SPARTA PRAHA	21h 06' 05"	+ 0h 19' 53"	+ 15 ▲
78.	47	100 093 864 49	 CZE	RYBA Jan	AC SPARTA PRAHA	21h 07' 31"	+ 0h 21' 19"	- 42 ▼

PARTNER STRATEGICZNY



PARTNERZY



SPONSORZY OFICJALNI



SPONSORZY WSPOMAGAJĄCY



PATRONI MEDIALNI



79.	48 *	100 473 839 75		CZE	VOLF Michal	AC SPARTA PRAHA	21h 07' 49"	+ 0h 21' 37"	+ 17 ▲
80.	24 *	100 365 896 93		LTU	KMIELIAUSKAS Rokas	KLAIPEDA Cycling Team	21h 08' 18"	+ 0h 22' 06"	- 13 ▼
81.	80 *	100 158 476 59		POL	KUŚ Adam	HUROM BDC DEVELOPMENT	21h 08' 39"	+ 0h 22' 27"	- 12 ▼
82.	70	100 091 728 47		GER	JÄGELER Robert	P&S METALLTECHNIK	21h 08' 46"	+ 0h 22' 34"	- 34 ▼
83.	106 *	100 155 217 01		SVK	KAŠKO Dávid	SLOVAK National Team	21h 09' 26"	+ 0h 23' 14"	+ 6 ▲
84.	23 *	100 365 893 90		LTU	KELMELIS Aristidas	KLAIPEDA Cycling Team	21h 09' 55"	+ 0h 23' 43"	+ 9 ▲
85.	56 *	100 546 698 87		POL	ZABŁOCKI Bartłomiej	KS POGOŃ Puławy	21h 11' 43"	+ 0h 25' 31"	- 7 ▼
86.	103	100 078 169 68		SVK	LAJCHA Juraj	SLOVAK National Team	21h 11' 56"	+ 0h 25' 44"	- 5 ▼
87.	29 *	100 459 873 77		TPE	TU Chih Hao	CCC DEVELOPMENT Team	21h 12' 05"	+ 0h 25' 53"	- 4 ▼
88.	6	100 146 941 67		POL	PARMA Krzysztof	VOSTER ATS Team	21h 12' 31"	+ 0h 26' 19"	- 4 ▼
89.	93 *	100 546 683 72		POL	NOCEŃ Adam	POLISH National Team	21h 14' 32"	+ 0h 28' 20"	+ 5 ▲

Do wyścigu zgłoszono 110 zawodników. / Number of starters 110 of riders.

Wyścig ukończyło: 89 zawodników. / Race finished: 89 of riders.

Zawodnicy wyeliminowani z wyścigu / Out of the running riders :

* DNF 17 zawod. / rid.

* DNS 4 zawod. / rid.



Klasyfikacja punktowa po etapach :

Points general classification :

SPONSOR: LOTTO

M-ce Place	Nr No	UCI ID	NAZWISKO i imię Name and first name	Drużyna / Team	Punkty
1.	51	100 094 985 06	EST VAHTRA Norman	Cycling TARTU	47 p.
2.	28	100 079 514 55	POL STOSZ Patryk	CCC DEVELOPMENT Team	32 p.
3.	15	100 110 228 20	NED VAN DALEN Jason	METEC - TKH	23 p.
4.	1	100 033 917 48	POL JANISZEWSKI Sylwester	VOSTER ATS Team	22 p.
5.	17	100 098 176 93	NED DE KLEIJN Arvid	METEC - TKH	21 p.
6.	25 *	100 109 575 46	POL ANIŁKOWSKI Stanisław	CCC DEVELOPMENT Team	20 p.
7.	3	100 070 651 19	POL FRANCZAK Paweł	VOSTER ATS Team	13 p.
8.	88	100 075 033 36	CZE RUGOVAC Denis	TUFO PARDUS Prostějov	11 p.
9.	21 *	100 099 737 05	LTU LAŠINIS Venantas	KLAIPEDA Cycling Team	10 p.
10.	109	100 454 814 62	GER KOCH Christian Maximilian	LKT Team Brandenburg	10 p.
11.	41	100 110 060 46	UKR POHORELOV Vladyslav	FEREI Pro Cycling Team	9 p.
12.	84	100 087 302 83	POL KACZMAREK Jakub	HUROM BDC DEVELOPMENT	8 p.
13.	80 *	100 158 476 59	POL KUŚ Adam	HUROM BDC DEVELOPMENT	7 p.
14.	71	100 087 211 89	GER SCHORMAIR Fabian	P&S METALLTECHNIK	7 p.
15.	33	100 097 131 18	BLR HARAKHAVIK Uładzimir	BELARUS National Team	7 p.
16.	91 *	100 143 891 24	POL MATUSIAK Sebastian	POLISH National Team	6 p.
17.	70	100 091 728 47	GER JÄGELER Robert	P&S METALLTECHNIK	6 p.
18.	68	100 151 231 89	GER STARK Immanuel	P&S METALLTECHNIK	5 p.
19.	36 *	100 145 870 63	BLR SHAUCHENKA Siarhei	BELARUS National Team	4 p.
20.	45	100 076 500 48	CZE KALOJÍROS Tomáš	AC SPARTA PRAHA	4 p.
21.	77	100 086 964 36	POL SYKAŁA Wojciech	Region DOLNY ŚLĄSK	4 p.

PARTNER STRATEGICZNY



PARTNERZY



SPONSORZY OFICJALNI



SPONSORZY WSPOMAGAJĄCY



PATRONI MEDIALNI



22.	78	100 068 909 23		POL	WARCHOŁ Bartosz	Region DOLNY ŚLĄSK	4 p.
23.	8	100 086 774 40		RSA	JULIUS Jayde	PROTOUCH South Africa	4 p.
24.	118	100 060 665 24		HUN	SOLYMOSI Márton	EPRONEX - Bss Oil Team	4 p.
25.	93 *	100 546 683 72		POL	NOCEŃ Adam	POLISH National Team	4 p.
26.	26	100 086 286 37		POL	MAŁECKI Kamil	CCC DEVELOPMENT Team	3 p.
27.	19 *	100 108 067 90		LTU	ADOMAITIS Rojus	KLAIPĖDA Cycling Team	3 p.
28.	31 *	100 143 753 80		BLR	VOLKAU Ilya	BELARUS National Team	3 p.
29.	39	100 098 230 50		UKR	ZHUKOVSKIY Rostyslav	FEREI Pro Cycling Team	3 p.
30.	14 *	100 154 385 42		NED	BOOTSVELD Jelle	METEC - TKH	3 p.
31.	4	100 060 613 69		POL	STACHOWIAK Adam	VOSTER ATS Team	2 p.
32.	11	100 064 819 07		RSA	HENDRICKS Clint	PROTOUCH South Africa	2 p.
33.	86 *	100 912 115 08		CZE	BÁRTA Tomáš	TUFO PARDUS Prostějov	2 p.
34.	38	100 101 256 69		SRB	KALABA Dušan	FEREI Pro Cycling Team	2 p.
35.	120	100 090 042 10		HUN	PÁPAI Ádám	EPRONEX - Bss Oil Team	2 p.
36.	47	100 093 864 49		CZE	RYBA Jan	AC SPARTA PRAHA	2 p.
37.	110 *	100 157 680 39		GER	TAEBLING Paul	LKT Team Brandenburg	1 p.
38.	67	100 090 418 95		GER	DINKLER Jonathan	P&S METALLTECHNIK	1 p.
39.	2	100 028 580 46		POL	KOMAR Mateusz	VOSTER ATS Team	1 p.



Klasyfikacja góraska po etapach :

Climber's general classification :

SPONSOR: DAL Hotel / ZPK

M-ce Place	Nr No	UCI ID		NAZWISKO i imię Name and first name	Drużyna / Team		
1.	109	100 454 814 62		GER	KOCH Christian Maximilian	LKT Team Brandenburg	11 p.
2.	4	100 060 613 69		POL	STACHOWIAK Adam	VOSTER ATS Team	10 p.
3.	8	100 086 774 40		RSA	JULIUS Jayde	PROTOUCH South Africa	6 p.
4.	41	100 110 060 46		UKR	POHORELOV Vladyslav	FEREI Pro Cycling Team	5 p.
5.	84	100 087 302 83		POL	KACZMAREK Jakub	HUROM BDC DEVELOPMENT	5 p.
6.	115	100 098 029 43		HUN	GÖNCZY Gergő	EPRONEX - Bss Oil Team	3 p.
7.	26	100 086 286 37		POL	MAŁECKI Kamil	CCC DEVELOPMENT Team	2 p.
8.	19 *	100 108 067 90		LTU	ADOMAITIS Rojus	KLAIPĖDA Cycling Team	2 p.
9.	91 *	100 143 891 24		POL	MATUSIAK Sebastian	POLISH National Team	2 p.
10.	35 *	100 096 744 19		BLR	SHPAKOUSKI Yahor	BELARUS National Team	2 p.
11.	80 *	100 158 476 59		POL	KUŚ Adam	HUROM BDC DEVELOPMENT	2 p.
12.	15	100 110 228 20		NED	VAN DALEN Jason	METEC - TKH	1 p.
13.	1	100 033 917 48		POL	JANISZEWSKI Sylwester	VOSTER ATS Team	1 p.
14.	11	100 064 819 07		RSA	HENDRICKS Clint	PROTOUCH South Africa	1 p.
15.	92	100 055 196 84		POL	HONKISZ Adrian	POLISH National Team	1 p.
16.	118	100 060 665 24		HUN	SOLYMOSI Márton	EPRONEX - Bss Oil Team	1 p.
17.	93 *	100 546 683 72		POL	NOCEŃ Adam	POLISH National Team	1 p.

PARTNER STRATEGICZNY



PARTNERZY



SPONSORZY OFICJALNI



SPONSORZY WSPOMAGAJĄCY



PATRONI MEDIALNI



**Klasyfikacja młodzieżowa U-23 po etapach :****Young Rider U-23 general classification :****SPONSOR: PGE Górnictwo i Energetyka Konwencjonalna S.A.**

M-ce Place	Nr No	UCI ID	NAZWISKO i imię Name and first name	Drużyna / Team	Czas Time	Różnica Gap
1.	110	100 157 680 39	GER TAEBLING Paul	LKT Team Brandenburg	20h 46' 57"	
2.	21	100 099 737 05	LTU LAŠINIS Venantas	KLAIPĖDA Cycling Team	20h 47' 07"	+ 0h 00' 10"
3.	111	100 151 414 78	GER RUDYS Paul	LKT Team Brandenburg	20h 47' 10"	+ 0h 00' 13"
4.	87	100 479 180 81	CZE TYRPEKL Karel	TUFO PARDUS Prostějov	20h 47' 19"	+ 0h 00' 22"
5.	25	100 109 575 46	POL ANIOŁKOWSKI Stanisław	CCC DEVELOPMENT Team	20h 48' 00"	+ 0h 01' 03"
6.	72	100 362 948 55	GER RÖBER Dominik	P&S METALLTECHNIK	20h 48' 01"	+ 0h 01' 04"
7.	53	100 099 658 23	EST KISKONEN Siim	Cycling TARTU	20h 48' 15"	+ 0h 01' 18"
8.	54	100 165 205 95	EST PAJUR Markus	Cycling TARTU	20h 48' 15"	+ 0h 01' 18"
9.	58	100 158 487 70	POL PROĆ Bartłomiej	KS POGOŃ Puławy	20h 49' 14"	+ 0h 02' 17"
10.	95	100 489 537 59	POL DOMIN Krzysztof	POLISH National Team	20h 49' 43"	+ 0h 02' 46"
11.	18	100 155 985 90	NED VAN DER TUUK Danny	METEC - TKH	20h 50' 04"	+ 0h 03' 07"
12.	16	100 109 476 44	NED DEKKER David	METEC - TKH	20h 50' 08"	+ 0h 03' 11"
13.	19	100 108 067 90	LTU ADOMAITIS Rojus	KLAIPĖDA Cycling Team	20h 51' 25"	+ 0h 04' 28"
14.	69	100 157 658 17	GER ASCHENBRENNER Michel	P&S METALLTECHNIK	20h 53' 01"	+ 0h 06' 04"
15.	91	100 143 891 24	POL MATUSIAK Sebastian	POLISH National Team	20h 53' 44"	+ 0h 06' 47"
16.	86	100 912 115 08	CZE BÁRTA Tomáš	TUFO PARDUS Prostějov	20h 54' 35"	+ 0h 07' 38"
17.	52	100 348 136 84	EST ÄRM Rait	Cycling TARTU	20h 54' 35"	+ 0h 07' 38"
18.	50	100 111 495 26	EST PRANGEL Kristo	Cycling TARTU	20h 54' 35"	+ 0h 07' 38"
19.	73	100 143 868 01	POL KUKLEWICZ Karol	Region DOLNY ŚLĄSK	20h 54' 46"	+ 0h 07' 49"
20.	30	100 514 739 41	POL WAWRZYŃIAK Karol	CCC DEVELOPMENT Team	20h 55' 13"	+ 0h 08' 16"
21.	74	100 150 929 78	POL MURIAS Jakub	Region DOLNY ŚLĄSK	20h 55' 16"	+ 0h 08' 19"
22.	75	100 158 481 64	POL JATCZAK Artur	Region DOLNY ŚLĄSK	20h 55' 25"	+ 0h 08' 28"
23.	31	100 143 753 80	BLR VOLKAU Ilya	BELARUS National Team	20h 57' 36"	+ 0h 10' 39"
24.	22	100 161 288 58	LTU JANUŠKEVIČIUS Mantas	KLAIPĖDA Cycling Team	20h 58' 56"	+ 0h 11' 59"
25.	108	100 110 758 65	SVK VLČÁK Martin	SLOVAK National Team	20h 59' 46"	+ 0h 12' 49"
26.	36	100 145 870 63	BLR SHAUCHENKA Siarhei	BELARUS National Team	20h 59' 59"	+ 0h 13' 02"
27.	14	100 154 385 42	NED BOOTSVELD Jelle	METEC - TKH	21h 01' 48"	+ 0h 14' 51"
28.	32	100 159 794 19	BLR MARCHUK Dzianis	BELARUS National Team	21h 01' 57"	+ 0h 15' 00"
29.	119	100 111 519 50	HUN SZARKA Gergely	EPRONEX - Bss Oil Team	21h 03' 23"	+ 0h 16' 26"
30.	34	100 159 783 08	BLR HARBACH Artsiom	BELARUS National Team	21h 03' 49"	+ 0h 16' 52"
31.	49	100 146 666 83	EST SANKMANN Joosep	Cycling TARTU	21h 04' 18"	+ 0h 17' 21"
32.	57	100 158 482 65	POL KLOC Dawid	KS POGOŃ Puławy	21h 05' 25"	+ 0h 18' 28"
33.	35	100 096 744 19	BLR SHPAKOUSKI Yahor	BELARUS National Team	21h 05' 41"	+ 0h 18' 44"
34.	100	100 550 805 23	POL RAJTAK Mateusz	LUKS TRÓJKA PIASECZNO	21h 05' 54"	+ 0h 18' 57"
35.	27	100 153 284 08	POL PAPIERSKI Damian	CCC DEVELOPMENT Team	21h 05' 57"	+ 0h 19' 00"
36.	104	100 460 292 11	SVK COMA Richard	SLOVAK National Team	21h 06' 05"	+ 0h 19' 08"
37.	48	100 473 839 75	CZE VOLF Michal	AC SPARTA PRAHA	21h 07' 49"	+ 0h 20' 52"

PARTNER STRATEGICZNY		SPONSORZY OFICJALNI			PATRONI MEDIALNI		
		Komisia Krajowa NSZZ SOLIDARNOŚĆ Górnictwo i Energetyka Konwencjonalna S.A.			ZWIĄZEK PRACOWNICÓW KOLEJOWICZ 		
PARTNERZY		SPONSORZY WSPOMAGAJĄCY					

38.	24	100 365 896 93		LTU KMIELIAUSKAS Rokas	KLAIPĖDA Cycling Team	21h 08' 18"	+ 0h 21' 21"
39.	80	100 158 476 59		POL KUŚ Adam	HUROM BDC DEVELOPMENT	21h 08' 39"	+ 0h 21' 42"
40.	106	100 155 217 01		SVK KAŠKO Dávid	SLOVAK National Team	21h 09' 26"	+ 0h 22' 29"
41.	23	100 365 893 90		LTU KELMELIS Aristidas	KLAIPĖDA Cycling Team	21h 09' 55"	+ 0h 22' 58"
42.	56	100 546 698 87		POL ZABŁOCKI Bartłomiej	KS POGOŃ Puławy	21h 11' 43"	+ 0h 24' 46"
43.	29	100 459 873 77		TPE TU Chih Hao	CCC DEVELOPMENT Team	21h 12' 05"	+ 0h 25' 08"
44.	93	100 546 683 72		POL NOCEŃ Adam	POLISH National Team	21h 14' 32"	+ 0h 27' 35"



Klasyfikacja drużynowa po etapach :

Team general classification :

SPONSOR: Towarzystwo Olimpijczyków Polskich / CMS

Miejsce Place	Drużyna Team	Kod klubu Code team	Czas drużyny Time team	Różnica Gap
1.	LKT Team Brandenburg	LKT	62h 21' 17"	
2.	P&S METALLTECHNIK	PUS	62h 21' 30"	+ 0h 00' 13"
3.	VOSTER ATS Team	VOS	62h 22' 17"	+ 0h 01' 00"
4.	CCC DEVELOPMENT Team	CDT	62h 22' 39"	+ 0h 01' 22"
5.	Cycling TARTU	KCT	62h 23' 27"	+ 0h 02' 10"
6.	METEC - TKH	MET	62h 24' 03"	+ 0h 02' 46"
7.	Region DOLNY ŚLĄSK	DOL	62h 26' 54"	+ 0h 05' 37"
8.	POLISH National Team	POL	62h 27' 15"	+ 0h 05' 58"
9.	AC SPARTA PRAHA	ACS	62h 29' 47"	+ 0h 08' 30"
10.	FEREI Pro Cycling Team	FCT	62h 35' 30"	+ 0h 14' 13"
11.	TUFO PARDUS Prostějov	SKC	62h 36' 29"	+ 0h 15' 12"
12.	KLAIPĖDA Cycling Team	KLA	62h 37' 31"	+ 0h 16' 14"
13.	BELARUS National Team	BLR	62h 43' 04"	+ 0h 21' 47"
14.	PROTOUCH South Africa	PRO	62h 47' 12"	+ 0h 25' 55"
15.	EPRONEX - Bss Oil Team	EPR	62h 51' 28"	+ 0h 30' 11"
16.	KS POGOŃ Puławy	POG	63h 06' 22"	+ 0h 45' 05"
17.	SLOVAK National Team	SVK	63h 11' 44"	+ 0h 50' 27"

PARTNER STRATEGICZNY



PARTNERZY



SPONSORZY OFICJALNI



Górnictwo i Energetyka Konwencjonalna S.A.



ZWIĄZEK PRACODAWCÓW KOLEJOWYCH



PATRONI MEDIALNI



SPONSORZY WSPOMAGAJĄCY



LIDERZY KLASYFIKACJI / LEADERS OF CLASSIFICATIONS:



KLASYFIKACJA GENERALNA - koszulka żółta
GENERAL CLASSIFICATION - yellow jersey
Lider klasyfikacji / Leader of classification:

51 VAHTRA Norman - Cycling TARTU

SPONSOR: Komisja Krajowa NSZZ SOLIDARNOŚĆ



KLASYFIKACJA PUNKTOWA - koszulka biała
POINTS CLASSIFICATION - white jersey
Lider klasyfikacji / Leader of classification:

51 VAHTRA Norman - Cycling TARTU

SPONSOR: LOTTO



KLASYFIKACJA GÓRSKA - koszulka zielona
MOUNTAIN CLASSIFICATION - green jersey
Lider klasyfikacji / Leader of classification:

109 KOCH Christian Maximilian - LKT Team Brandenburg

SPONSOR: DAL Hotel / ZPK



KLASYFIKACJA MŁODZIEŻOWA U-23 - koszulka niebieska
YOUNG RIDER U-23 - blue jersey
Lider klasyfikacji / Leader of classification:

110 TAEBLING Paul - LKT Team Brandenburg

SPONSOR: PGE Górnictwo i Energetyka Konwencjonalna S.A.



KLASYFIKACJA DRUŻYNOWA - koszulka szara
TEAM CLASSIFICATION - grey jersey

LKT Team Brandenburg

SPONSOR: Towarzystwo Olimpijczyków Polskich / CMS



Tarnobrzeg



Krosno



PODKARPACKIE
przestrzeń otwarta

Krosno, 06.07.19

Aktualne wyniki na stronie / Actual results on the page:
www.flextour.pl (format pdf)

PRESIDENT of C.P.
/-/ Nevenka SREŠ

FINISH JUDGE / SĘDZIA METY
/-/ Paweł KACZMAREK

PARTNER STRATEGICZNY



PARTNERZY



SPONSORZY OFICJALNI



SPONSORZY WSPOMAGAJĄCY



PATRONI MEDIALNI

